



Ao
Banco Central do Brasil

Prezados Senhores

A Cooperativa de Economia e Crédito Mútuo dos Servidores da Comlurb LTDA, CNPJ 29.341.260/0001-02, atendendo ao disposto na Resolução BCB nº 2 de 12 de agosto de 2020 e na Instrução Normativa BCB nº 236 de 17 de fevereiro de 2022, presta as informações pertinentes e encaminha a documentação abaixo relacionada, conforme a seguir:

I – Logotipo

II – Data-base referência: 31 de dezembro de 2024

III – Relação de documentos contidos:

- Relatório da Administração sobre os negócios sociais e os principais fatos administrativos do período, contendo as Demonstrações de Resultados, Demonstração do Resultado Abrangente, Demonstração do Fluxos de Caixa, Demonstração de Mutações Patrimoniais e Notas Explicativas das Demonstrações;
- Balanço Patrimonial;
- Termo Declaratório

IV – Termo declaratório da Diretoria quanto a responsabilidade pelo conteúdo dos arquivos enviados. - Termo de responsabilidade assinado pelo Diretor Presidente, Nelson Reis Quintela e o Diretor Financeiro, Candido Batista dos Santos.

Rio de Janeiro, 28 de março de 2025.

Nelson Reis Quintela
Diretor Presidente

Candido Batista dos Santos
Diretor Financeiro

Maristela Oliveira da Silva
Contadora

**RELATÓRIO DA ADMINISTRAÇÃO
SOBRE OS NEGÓCIOS SOCIAIS E OS
PRINCIPAIS FATOS
ADMINISTRATIVOS**



COOPERATIVA DE ECONOMIA E CRÉDITO MÚTUO DOS
SERVIDORES DA COMLURB LTDA.

2º Semestre de 2024

CONTEÚDO

Objetivo	3
Introdução	3
Desempenho e Evolução da Cooperativa	4
Quadro Social	4
Empréstimos	4
Balço Patrimonial	5
Demonstrações Contábeis	6
Notas Explicativas	8
Considerações Finais	12

OBJETIVO

Este relatório tem como objetivo apresentar a avaliação e o desempenho da Cooperativa no segundo semestre do ano de 2024, abordando ações, evoluções, índices e outras informações coletadas no exercício anterior. Seu propósito principal é disponibilizar dados completos que permitam uma análise precisa do desempenho da Cooperativa, destacando suas prioridades e iniciativas para os cooperados e demais partes interessadas.

INTRODUÇÃO

No segundo semestre do ano, realizamos a atualização de diversos Regulamentos e Políticas, garantindo a conformidade com as normas vigentes. Trabalhamos para iniciar a transição da Resolução 2.682, de 22/12/1999 para Resolução 4.966, de 25/11/2021. Após diversas lives, esforços de intercooperação, estudos, e apoio da Fenacred – Federação Nacional das Cooperativas de Créditos Urbano, estamos finalizando esta etapa e prontos para dar início ao próximo ciclo.

Em 2024, a Cooperativa comemorou 40 anos, mantendo sua missão de promover o crédito para seus cooperados. Reafirmamos nosso compromisso em continuar com as concessões de crédito, expandindo cada vez mais nossa carteira e cumprindo nosso objetivo social.

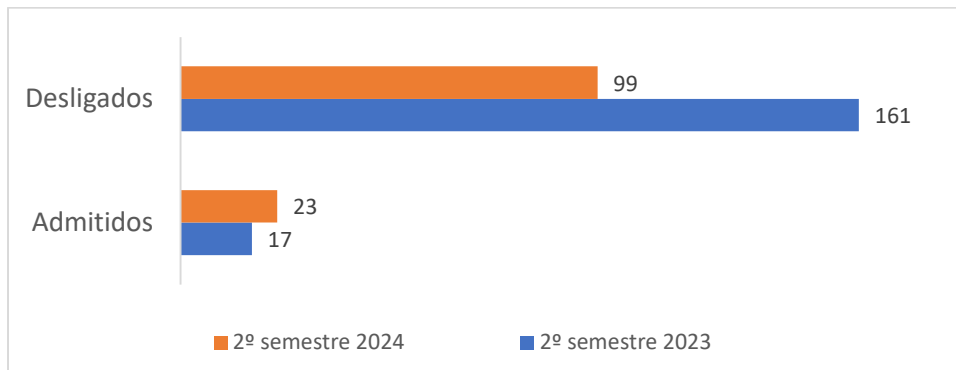
Apresentaremos a seguir, uma análise detalhada do desempenho e das atividades da nossa organização durante o segundo semestre de 2024, visando oferecer uma visão abrangente dos resultados alcançados, analisando indicadores-chave de desempenho.

Vejamos a seguir as demonstrações da Cooperativa.

DESEMPENHO E EVOLUÇÃO DA COOPERATIVA

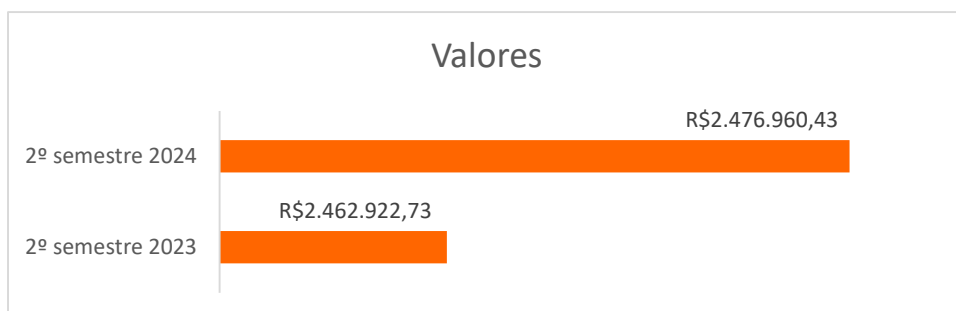
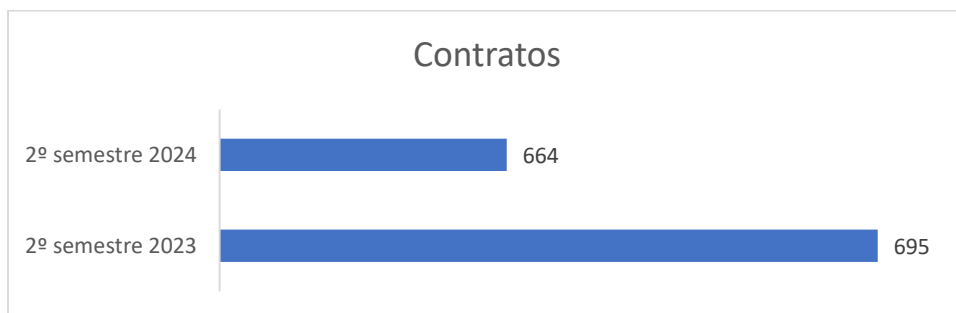
- **Quadro Social**

No segundo semestre do ano, observamos um aumento no número de novos cooperados e uma redução nos desligamentos, em comparação com o mesmo período do ano anterior. Os dados a seguir ilustram essa evolução:



- **Empréstimos**

As operações de crédito continuam sendo realizadas, o que assegura o crescimento e a manutenção da carteira de crédito. Embora tenha ocorrido uma redução no número de contratos firmados, os valores superaram os registrados no mesmo período do ano anterior. A seguir, apresentamos os gráficos para comparação:



BALANÇO PATRIMONIAL

COOPCOMLURB - BALANÇO PATRIMONIAL		
Exercícios findo em 31/12/2023 e 31/12/2024 - Em milhares de R\$		
ATIVO	2023	2024
1 - CIRCULANTE E REALIZÁVEL A LONGO	R\$ 13.339.874,62	R\$ 14.650.823,71
DISPONIBILIDADES	R\$ 318.605,59	R\$ 13.679,11
CAIXA	R\$ 11.145,79	R\$ 13.678,11
BANCOS	R\$ 307.459,80	R\$ 1,00
APLICACOES EM DEPÓSITOS DE POUPANÇA	R\$ 3.446.642,89	R\$ 2.722.564,44
APLICAÇÕES EM TÍTULOS E VALORES MOBILIÁRIOS	R\$ 3.614.381,13	R\$ 5.563.455,75
OPERAÇÕES DE CRÉDITO	R\$ 4.742.579,73	R\$ 5.304.090,36
EMPRÉSTIMOS	R\$ 4.742.579,73	R\$ 5.304.090,36
(-) PROVISÕES PARA OPERAÇÕES DE CRÉDITO	-R\$ 565.903,44	-R\$ 584.308,83
(-) PROVISÃO P/EMP.E TÍTULOS DESCONTADOS	-R\$ 565.903,44	-R\$ 584.308,83
OUTROS CRÉDITOS	R\$ 1.783.568,72	R\$ 1.629.940,93
DIVERSOS	R\$ 1.783.568,72	R\$ 1.629.940,93
OUTROS VALORES E BENS	R\$ 0,00	R\$ 1.401,95
2 - PERMANENTE	R\$ 155.539,17	R\$ 143.416,34
INVESTIMENTOS	R\$ 300,00	R\$ 0,00
IMOBILIZADO DE USO	R\$ 155.239,17	R\$ 143.416,34
INSTALAÇÕES, MÓVEIS E EQUIPAMENTOS DE USO	R\$ 155.239,17	R\$ 143.416,34
MÓVEIS E EQUIPAMENTOS DE USO	R\$ 231.132,04	R\$ 231.132,04
(-)DEPR. ACUM. DE MÓVEIS E EQUIPAMENTOS DE USO	-R\$ 77.909,08	-R\$ 78.572,99
IMÓVEIS	R\$ 260.000,00	R\$ 260.000,00
(-)DEPR. ACUM. DE IMÓVEIS	-R\$ 155.983,71	-R\$ 166.383,63
OUTROS	R\$ 0,00	R\$ 0,00
(-)DEPR. ACUM. OUTROS	-R\$ 102.000,08	-R\$ 102.759,08
OUTROS ATIVOS INTANGÍVEIS	R\$ 0,00	R\$ 0,00
(-)AMORTIZAÇÃO ACUMULADA ATIVOS INTANGÍVEIS	R\$ 0,00	R\$ 0,00
3 - COMPENSAÇÃO	R\$ 18.644.322,59	R\$ 19.165.478,10
VALORES EM GARANTIAS	R\$ 13.182.878,09	R\$ 13.271.268,73
CONTROLE	R\$ 718.864,77	R\$ 590.119,01
CRÉDITOS BAIXADOS COMO PREJUÍZO	R\$ 718.864,77	R\$ 590.119,01
CLASSIFICAÇÃO DA CARTEIRA DE CRÉDITOS	R\$ 4.742.579,73	R\$ 5.304.090,36
*** TOTAL DO ATIVO . . .	R\$ 32.139.736,38	R\$ 33.959.718,15

PASSIVO		
4-CIRCULANTE EXIGÍVEL A LONGO PRAZO	R\$ 941.459,23	R\$ 954.465,30
OUTRAS OBRIGAÇÕES	R\$ 941.459,23	R\$ 954.465,30
6 - PATRIMÔNIO LÍQUIDO	R\$ 12.553.954,56	R\$ 13.839.774,75
CAPITAL SOCIAL	R\$ 7.337.636,18	R\$ 7.556.726,08
RESERVA LEGAL	R\$ 3.053.003,74	R\$ 3.165.291,14
SOBRAS ACUMULADAS	R\$ 2.163.314,64	R\$ 3.117.757,53
9 - COMPENSAÇÃO	R\$ 18.644.322,59	R\$ 19.165.478,10
CUSTÓDIA DE VALORES	R\$ 13.182.878,09	R\$ 13.271.268,73
CONTROLE	R\$ 718.864,77	R\$ 590.119,01
CATEIRAS DE CRÉDITOS CLASSIFICADOS	R\$ 4.742.579,73	R\$ 5.304.090,36
*** TOTAL DO PASSIVO....	R\$ 32.139.736,38	R\$ 33.959.718,15

DEMONSTRAÇÕES

• Demonstração de Resultado

COOPCOMLURB - Demonstração das Sobras ou Perdas do Exercício (DSPE) Exercícios findo em 31/12/2023 e 31/12/2024 - Em milhares de R\$		
	2023	2024
(=) INGRESSOS DA INTERMEDIÇÃO FINANCEIRA	1.867.557,54	1.895.927,22
(+) Operações de Crédito	1.476.358,57	1.356.702,19
(+) Resultado de Op. TVM e IF	391.198,97	539.225,03
(+) Renda de aplicação interfinanceira de liquidez	0,00	0,00
(=) DISPÊNDIOS DA INTERMEDIÇÃO FINANCEIRA	-736.900,28	-594.543,87
(-) Operações de Captação	0,00	0,00
(-) Operações de Empréstimos, Cessões e Repasses	0,00	0,00
(-) Dispêndios de Depósitos Intercooperativos	0,00	0,00
(-) Provisão para Operações de Crédito	-736.900,28	-594.543,87
(=) RESULTADO BRUTO INTERMEDIÇÃO FINANCEIRA	1.130.657,26	1.301.383,35
(=) OUTROS INGRESSOS/REC. (DISPÊNDIOS/DESP.) OPERACIONAIS	-10.038,69	-178.731,85
(+) Receita de Prestação de Serviços	0,00	0,00
(+) Outras Receitas Operacionais	1.350.187,21	1.240.347,86
(-) Despesas Administrativas	-1.346.042,23	-1.295.363,86
(-) Despesas com Aprovisionamento e Ajustes Patrimoniais	-11.867,00	-11.822,83
(-) Outras Despesas Operacionais	-2.316,67	-111.893,02
(=) RESULTADO OPERACIONAL	1.120.618,57	1.122.651,50
(=) RESULTADO NÃO OPERACIONAL	3.452,26	222,49
(-) Despesas Não Operacionais	0,00	0,00
(+) Receitas Não Operacionais	3.452,26	222,49
(=) Lucro Operacional	1.124.070,83	1.122.873,99
(=) Lucro Antes do IRPJ e CSLL	1.124.070,83	1.122.873,99
(-) Provisões para IRPJ/CSLL	0,00	0,00
(-) Provisão para IRPJ	0,00	0,00
(-) Provisão para CSLL	0,00	0,00
(=) Sobra/Resultado Bruto do Exercício	1.124.070,83	1.122.873,99
(=) Destinações Estatutárias	-168.610,62	-168.431,10
(-) FATES	-56203,5415	-56143,70
(-) Fundo de Reserva	-112407,083	-112287,40
(=) Lucro à disposição da Assembleia	955.460,21	954.442,89

• Demonstração do Resultado Abrangente

COOPCOMLURB - Demonstração do Resultado Abrangente (DRA) Exercícios findo em 31/12/2023 e 31/12/2024 - Em milhares de R\$		
	2023	2024
Resultado Líquido do Exercício	955.460,21	954.442,89
(+) Outros Resultados Abrangentes	0,00	0,00
(=) Total do Resultado Abrangente	955.460,21	954.442,89

• **Demonstração do Fluxo de Caixa**

COOPCOMLURB - Demonstração do Fluxo de Caixa (DFC) Exercícios findo 31/12/2023 e 31/12/2024 - Em milhares de R\$		
DFC - Método Indireto	2023	2024
Fluxo de caixa das atividades operacionais:		
Resultado Líquido do exercício	R\$ 884.322,66	R\$ 822.658,64
Ajuste ao resultado líquido:		
Depreciação	R\$ 5.924,88	R\$ 6.197,95
Resultado líquido ajustado	R\$ 890.247,54	R\$ 828.856,59
Variação de Ativos e Passivos:		
Aumento/Redução em depósito de poupança	-R\$ 105.894,80	-R\$ 80.180,85
Aumento/Redução em TVM e instrumentos financeiros derivativos	-R\$ 1.198.377,13	-R\$ 676.199,91
Aumento/Redução em operações de crédito	R\$ 535.895,83	R\$ 123.129,68
Aumento/Redução dos valores a receber - outros créditos	-R\$ 58.581,95	-R\$ 95.650,54
Aumento/Redução de IOF a recolher	R\$ 442,39	-R\$ 1.816,77
Aumento/Redução das obrigações sociais e estatutárias	R\$ 212.088,12	-R\$ 105.553,65
Aumento/Redução das obrigações fiscais e previdenciárias	-R\$ 8.899,86	-R\$ 2.218,99
Aumento/Redução de contas a pagar	-R\$ 117.999,61	R\$ 16.952,47
Aumento/Redução de ajustes operacionais	R\$ -	-R\$ 109.254,07
Caixa líquido advindo das (utilizado) nas atividades operacionais	-R\$ 741.327,01	-R\$ 930.792,63
Fluxos de caixa das atividades de investimentos:		
Compra de imobilizado	R\$ -	R\$ -
Baixa (Aquisição) de investimentos	R\$ -	R\$ -
Caixa líquido recebido (utilizado) nas atividades de investimento	R\$ -	R\$ -
Fluxos de caixa das atividades de financiamentos:		
Integralização de capital	R\$ 312.000,43	R\$ 299.871,46
Devolução de capital	-R\$ 340.587,83	-R\$ 143.629,67
Reserva de lucro	R\$ 112.407,08	R\$ 112.287,40
Fates/Fundo de Reserva	-R\$ 168.610,62	-R\$ 168.431,10
Caixa líquido usado nas atividades de financiamento	-R\$ 84.790,94	R\$ 100.098,09
Aumento (Redução) de caixa e equivalente de caixa	R\$ 64.129,59	-R\$ 1.837,95
Caixa e equivalente de caixa no início do exercício - 30/06	R\$ 254.476,00	R\$ 15.517,06
Caixa e equivalente de caixa no final do exercício - 31/12	R\$ 318.605,59	R\$ 13.679,11

• **Demonstração das Mutações do Patrimônio Líquido**

COOPCOMLURB - Demonstração das Mutações do Patrimônio Líquido					
Exercícios findo em 31/12/2023 e 31/12/2024 - Em milhares de R\$					
Componentes	Capital Realizado	Reserva Legal	Reservas Estatutárias	Sobras ou Perdas Acumuladas	Total
SALDOS NO FIM DO PERÍODO EM 30/06/2023	7.366.223,58	2.940.596,66		1.447.602,60	11.754.422,84
AUMENTO/REDUÇÃO DE CAPITAL:					
- Por subscrição realizada	-28.587,40				-28.587,40
- Juros ao Capital					0,00
SOBRA DO EXERCÍCIO:				884.322,66	884.322,66
REVERSÃO DE RESERVAS:					0,00
- De utilização do FATES					0,00
- FATES (Transferência Resultado com Terceiros)					0,00
DESTINAÇÃO DAS SOBRAS DO EXERCÍCIO:					0,00
- FATES				-56203,54	-56.203,54
- Fundo de Reserva		112.407,08		-112407,08	0,00
SALDOS NO FIM DO PERÍODO EM 31/12/2023	7.337.636,18	3.053.003,74	0,00	2.163.314,64	12.553.954,56
SALDOS NO FIM DO PERÍODO EM 30/06/2024	7.400.484,29	3.053.003,74	0,00	2.572.784,06	13.026.272,09
AUMENTO/REDUÇÃO DE CAPITAL:					
- Por subscrição realizada	156.241,79				156.241,79
- Juros ao Capital					0,00
SOBRA DO EXERCÍCIO:				713.404,57	713.404,57
REVERSÃO DE RESERVAS:					0,00
- De utilização do FATES					0,00
- FATES (Transferência Resultado com Terceiros)					0,00
DESTINAÇÃO DAS SOBRAS DO EXERCÍCIO:					0,00
- FATES				-56143,70	-56.143,70
- Fundo de Reserva		112.287,40		-112287,40	0,00
SALDOS NO FIM DO PERÍODO EM 31/12/2024	7.556.726,08	3.165.291,14	0,00	3.117.757,53	13.839.774,75

NOTAS EXPLICATIVAS

Nota 01 – Apresentação das Demonstrações Contábeis

As demonstrações contábeis foram elaboradas de acordo com as práticas contábeis adotadas no Brasil, aplicáveis às instituições financeiras autorizadas a funcionar pelo Banco Central do Brasil – BACEN, considerando as Normas Brasileiras de Contabilidade, especificamente àquelas aplicáveis às entidades Cooperativas, a Lei do Cooperativismo nº 5.764/71 e normas e instruções do BACEN, apresentadas conforme Plano Contábil das Instituições do Sistema Financeiro Nacional – COSIF.

Nota 02 – Resumo das Principais Práticas

- a) Apuração do Resultado - As receitas e despesas são reconhecidas na demonstração em conformidade com o regime de competência.
- b) Títulos e Valores Mobiliários - Registrado pelo custo de aquisição, acrescido dos rendimentos incorridos até a data de balanço, que não supera o valor de mercado.
- c) Estimativas Contábeis - Na elaboração das demonstrações contábeis faz-se necessário utilizar estimativas para contabilizar certos ativos, passivos e outras transações. Os resultados reais podem apresentar variação em relação às estimativas utilizadas.
- d) Operações de Crédito – A concessão de crédito está pautada em prévia análise do propenso tomador, havendo limites de alçadas pré-estabelecidos a serem observados e cumpridos, buscando assim garantir ao máximo a liquidez das operações.
- e) Imobilizado - Equipamentos de processamento de dados, móveis, utensílios e outros equipamentos, instalações, benfeitorias em imóveis e softwares, são demonstrados pelo custo de aquisição, deduzido da depreciação acumulada.
- f) Ativos e Passivos - São registrados pelo regime de competência.
- g) Provisões - São reconhecidas quando a cooperativa tem uma obrigação presente legal ou implícita como resultado de eventos passados. São registradas tendo como base as melhores estimativas do risco envolvido.
- h) Obrigações Legais - São aquelas que decorrem de um contrato por meio de termos explícitos ou implícitos, de uma lei ou outro instrumento fundamentado em lei.

Nota 03 – Operações de Crédito e Provisão para Créditos de Liquidação Duvidosa

Composição da carteira de créditos classificação por nível de risco de acordo com a Resolução CMN nº 2.682 de 21/12/1999:

Nível	Empréstimo	Total da Provisão em 31/12/2024
A	4.523.956,98	22.619,84
C	68.385,65	2.051,57
D	75.522,87	7.552,29
E	51.581,09	15.474,33
F	69.718,49	34.859,25
G	43.912,41	30.738,69
H	471.012,87	471.012,87
P	590.119,01	0,00
Total	5.894.209,37	584.308,83

(valores expressos em reais – R\$)

Movimentação da provisão para créditos de liquidação duvidosa de operações de crédito:

Descrição	31/12/2024
Saldo Inicial	501.620,07
Constituições / Reversões no período	0,00
Transferências / Reversões para prejuízo	82.688,76

(valores expressos em reais – R\$)

Concentração dos principais devedores:

Descrição	31/12/2024	% da Carteira Total
Maior Devedor	13.210,11	0,22%
20 maiores devedores	200.873,37	3,41%
50 maiores devedores	419.693,20	7,12%

(valores expressos em reais – R\$)

Nota 04 – Outros Créditos

Descrição	31/12/2024
Diversos	1.629.940,93

(valores expressos em reais – R\$)

Nota 05 – Permanente

Imobilizado em Uso

Descrição	Custo Corrigido	Depreciação acumulada	Total Líquido
Investimentos	300,00	-300,00	0,00
Mobiliário e Equipamentos	231.132,04	- 78.572,99	-152.559,05
Outros Imobilizados em Uso	0,00	- 102.759,08	102.759,08
Imóveis - Edificações	260.000,00	- 166.383,63	- 93.616,37

(valores expressos em reais – R\$)

Nota 06 – Outras Obrigações

Descrição	31/12/2024
IOF a Recolher	20.701,28
Sociais e Estatutárias	870.981,12
Fiscais e Previdenciárias	12.651,55
Diversas	50.131,35

(valores expressos em reais – R\$)

Nota 07 – Obrigações Sociais e Estatutárias

Descrição	31/12/2024
FATES	324.983,12
Capital a Pagar	545.998,00
Total	870.981,12

(valores expressos em reais – R\$)

Nota 08 – Patrimônio Líquido

- Capital Social

Descrição	31/12/2024
Capital Social	7.556.726,08
Associados	5.444

- Reserva Legal - Representada pelas destinações estatutárias das sobras, no percentual de 10%, utilizada para reparar perdas e atender ao desenvolvimento de suas atividades.
- Sobras ou Perdas Acumuladas - As sobras são distribuídas e apropriadas conforme Estatuto Social, normas do Banco Central do Brasil e posterior deliberação da Assembleia Geral Ordinária (AGO).
- Destinações Estatutárias e Legais - De acordo com a Lei nº 5.764/1971, as sobras líquidas do exercício terão a seguinte destinação:

Descrição	31/12/2024
Sobra bruta do período antes da distribuição estatutária	1.122.873,99
FATES 5%	56.143,70
Reserva Legal 10%	112.287,40
Sobra líquida do período	954.442,89

(valores expressos em reais – R\$)

Nota 09 – Outras Receitas / Despesas

- Outras Receitas

Descrição	31/12/2024
Recuperação despesas	1.728,63
Reversões operacionais	234.160,19
Outras rendas operacionais	291.030,00

(valores expressos em reais – R\$)

- Outras Despesas

Descrição	31/12/2024
Outras despesas operacionais	1.327,37

(valores expressos em reais – R\$)

Nota 10 – Estrutura Simplificada de Gerenciamento de Riscos

Estamos enquadrados no Segmento S5 e a partir da Resolução BACEN 4.557 de 23 de fevereiro de 2017 o gerenciamento de riscos é realizado através da Estrutura Simplificada de Gerenciamento de Riscos.

Nota 11 – Regulamentação Contábil Res. 4966/2021

A Resolução CMN 4.966, de 25/11/2021, dispõe sobre os conceitos e os critérios contábeis aplicáveis à instrumentos financeiros, bem como, para a designação e o reconhecimento das relações de proteção (contabilidade de hedge) pelas instituições financeiras e demais instituições autorizadas a funcionar pelo Banco Central do Brasil, buscando reduzir as assimetrias das normas contábeis previstas no Plano de Contas do Sistema Financeiro Nacional – COSIF, em relação aos padrões internacionais. Este normativo entrou em vigor em 1º de janeiro de 2025, e tem como objetivo harmonizar as regras do COSIF com as regras contábeis que estão definidas na norma IFRS 9. A Resolução CMN 4.966/2021 entrou em vigor parcialmente em 01/01/2022, e a maioria dos dispositivos entrou em vigor em 01/01/2025. Entre os impactos imediatos mais

relevantes, o artigo 76 requer que as instituições financeiras elaborem um Plano detalhado para implementação da nova regulamentação contábil, o qual foi aprovado pela Diretoria da Cooperativa em 26/09/2024 e revisado em 25/11/2024.

CONSIDERAÇÕES FINAIS

É com entusiasmo que apresentamos este relatório, elaborado com total fidelidade às demonstrações contábeis, refletindo a verdadeira realidade da COOPCOMLURB! Estamos imensamente orgulhosos de nossa trajetória e seguimos firmes no nosso compromisso de fortalecer cada vez mais essa parceria que já celebra quatro décadas de conquistas. Vamos juntos para os próximos desafios, sempre com o objetivo de crescer e evoluir!

Nelson Reis Quintella
Diretor Presidente

Alberto Jose Guia do Nascimento
Diretor Administrativo

Candido Batista dos Santos
Diretor Financeiro



Termo Declaratório

A Cooperativa de Economia e Crédito Mútuo dos Servidores da Comlurb LTDA, CNPJ 29.341.260/0001-02, atendendo ao disposto na Resolução BCB nº 2 de 12 de agosto de 2020 e na Instrução Normativa BCB nº 236 de 17 de fevereiro de 2022, pelos seus representantes legais, Nelson Reis Quintela, Diretor Presidente, Candido Batista dos Santos, Diretor Responsável pelas demonstrações, declara para os devidos fins que as Declarações Financeiras relacionadas acima refletem com fidelidade o resultado das operações do segundo semestre de 2024, sendo de nossa inteira responsabilidade todas as informações contidas nos relatórios.

Rio de Janeiro, 28 de março de 2025.

Nelson Reis Quintela
Diretor Presidente

Candido Batista dos Santos
Diretor Financeiro